

SEMANA 30 – OS DEZ MANDAMENTOS – Parte 1: Amar a Deus

Nome: \_\_\_\_\_ Turma: ( ) 4A ( ) 4B  
Professor / Contato: \_\_\_\_\_ / \_\_\_\_\_ Sessão: ( ) 1ª ( ) 2ª ( ) 3ª

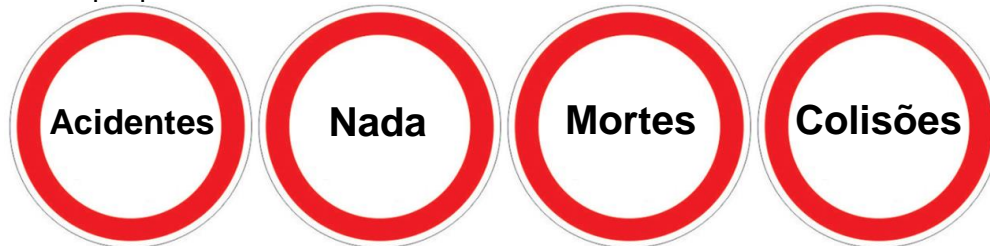
**Versículos para Decorar (Estamos usando a Bíblia na Nova Versão Internacional – NVI)**

- 1 e 2 – Respondeu Jesus: "Ame o Senhor, o seu Deus de todo o seu coração, de toda a sua alma e de todo o seu entendimento". Este é o primeiro e maior mandamento. E o segundo é semelhante a ele: "Ame o seu próximo como a si mesmo". **(Mateus 22:37-39)**
- 3 – Tu, porém, Senhor, estás perto e todos os teus mandamentos são verdadeiros. **(Salmos 119:151)**
- 4 – Ó profundidade da riqueza da sabedoria e do conhecimento de Deus! Quão insondáveis são os seus juízos, e inescrutáveis os seus caminhos! **(Romanos 11:33)**


**SEGUNDA-FEIRA – O cuidado de Deus**

**Entendendo a História**

1. O semáforo existe para nossa segurança no trânsito. Se o carro passar no sinal vermelho acontecerá um acidente. Nas leis de trânsito também existem muitas placas para nos guiar, que devemos obedecer. Marque com um **X** o que pode nos acontecer se não as obedecermos:

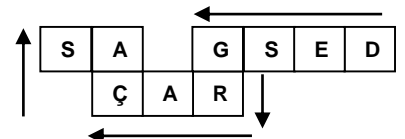
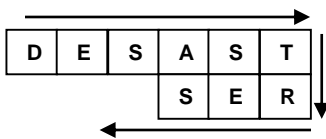


2. Deus não gosta quando ver seus filhos se machucarem, por isso na Bíblia também existem leis que precisam ser obedecidas. Pinte apenas as placas com a letra **X** e descubra o nome que Deus dá a essas leis bíblicas:

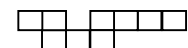
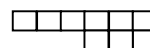
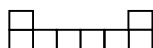


Qual o nome das Leis de Deus na Bíblia? \_\_\_\_\_

3. Deus escreveu os mandamentos para não ficarmos confusos. Descubra qual a função dos mandamentos seguindo as pistas certas, depois complete a frase. **Dica:** Para desenhar as palavras siga o sentido das setas.



Nos \_\_\_\_\_ e nos mantém longe de \_\_\_\_\_ e \_\_\_\_\_.



**Compartilhando com Deus:**

Agradeça a Deus pelos mandamentos que ele deixou para nos proteger. ( ) Agradeci.


**TERÇA-FEIRA – A Lei escrita**

**Entendendo a História**

1. Deus chamou Moisés para cima do monte Sinai para entregar os mandamentos. O povo estava ao pé da montanha. Marque com um **X** o que aconteceu lá. **(Êxodo 19:16)**

- ( ) Uma densa nuvem cobriu o monte e uma trombeta ressoou fortemente. Todos tremeram de medo.  
( ) Uma densa nuvem cobriu o monte e uma trombeta ressoou fracamente. Todos gritaram de alegria.

2. Tudo o que as pessoas sabiam sobre Deus, elas aprenderam com seus antepassados. Então Deus falou e Moisés escreveu os dez mandamentos. Encontre os sete erros entre as imagens abaixo que mostra Moisés levando os mandamentos ao povo.



3. Nós não guardamos os mandamentos para ganhar o amor de Deus. Ele sempre nos amou! Também, não é uma lista de regras. O povo de Israel ficou feliz quando recebeu as instruções de Deus. Complete o versículo abaixo que mostra o momento que o povo decidiu obedecer a Deus.

O povo todo respondeu unânime: "Faremos \_\_\_\_\_ (TUDO / ACIMA) o que o \_\_\_\_\_ (PAPAI / SENHOR) ordenou". **Êxodo 19.8**

4. Jesus resumiu os mandamentos em dois mais importantes. Substitua as figuras pelas palavras corretas e veja que mandamentos eram esses. (**Mateus 22:37-39**)



si mesmo



próximo



Deus



ame

Respondeu Jesus: " \_\_\_\_\_ o Senhor, o seu \_\_\_\_\_ de todo o seu coração, de toda a sua alma e de todo o seu entendimento". Este é o primeiro e maior mandamento. E o segundo é semelhante a ele:

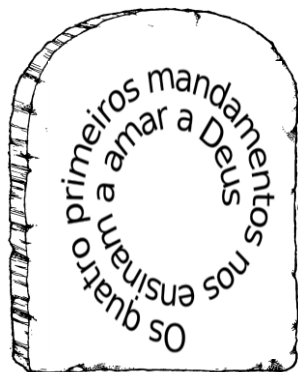
" \_\_\_\_\_ o seu \_\_\_\_\_ como a \_\_\_\_\_".

**Compartilhando com Deus:** Agradeça a Deus por ter sua Palavra escrita em casa. ( ) Agradeci.

### **QUARTA-FEIRA – Primeiro mandamento**

#### **Entendendo a História**

1. O amor de Deus é tão grande que ele deixou clara a sua vontade para o seu povo. Deus dividiu os mandamentos em duas partes. Desenrole a **espiral** contida em cada tábua da lei e descubra como Deus dividiu, depois escreva nos quadros.




Os 4 primeiros \_\_\_\_\_

\_\_\_\_\_  
\_\_\_\_\_  
\_\_\_\_\_

Os outros \_\_\_\_\_

\_\_\_\_\_  
\_\_\_\_\_  
\_\_\_\_\_



2. Naquela época, o povo de Deus só o conhecia por meio da voz e não se tinha nada escrito. Os dez mandamentos não eram uma lista de regras, mas algo muito maior. Encaixe as peças nos lugares certos e descubra a seguir duas lições que Deus quer mostrar para as nossas vidas.

1.	R	E			E	X	O		D	O			R	A	T			D	E				S
2.	D	E			B	A	T	A	L	H			D	A				S	A				A

F	L		D	O	T	E	R	R	E	D	E	E	X	O	C	A	R	A	E	R	S	D	E	U	
Z		A	L	H				D	E	S	A	B	A	T	A	S	D	A	N	O	S	A	V	I	D

Os mandamentos mostram

1.O ... \_\_\_\_\_

2.As ... \_\_\_\_\_

3. Decifre a mensagem abaixo trocando as letras conforme os quadros a seguir e depois escreva o primeiro mandamento. **Dica:** Leia **Êxodos 20.3**.

N Ñ Z T X K Á Y Z U T K Z Y D X U Y X S A L É M D X M I M

Z por O

K por R

Y por S

X por E

Resposta: \_\_\_\_\_

**Compartilhando com Deus:** Diga para Deus que ele tem o primeiro lugar em seu coração. ( ) Eu disse.

### QUINTA-FEIRA– Segundo e terceiro mandamentos

#### Entendendo a História

1. Faça o que é pedido nas questões:

a) Coloque no segundo quadro as letras correspondentes e descubra qual é o segundo mandamento. Depois leia em voz alta. ( ) Li.

B	N	A	O	C	F	A	R	A	S	V	P	A	R	A
T	I	X	N	E	N	H	U	M	H	I	D	O	L	O
N	E	N	H	U	M	A	X	N	I	M	A	G	E	M
Z	K	D	E	V	Y	H	Q	U	A	L	Q	U	E	R
L	Ç	N	W	C	O	I	S	A	G	F	N	O	D	S
I	C	E	U	Y	T	N	A	R	T	E	R	R	A	E
O	P	M	B	O	U	N	D	F	A	N	A	S	Q	R
Á	G	U	A	S	G	F	D	E	B	A	I	X	O	K
P	O	D	A	Y	T	E	R	R	A	P	G	H	T	Y


b) Para descobrir o terceiro mandamento, pinte de preto os quadrinhos com + e reescreva o que encontrou:

+	=	=	=	+	=	=	+	=	=	+	+	=	=	=
E	N	Ñ	O	M	T	O	R	M	A	V	W	R	Á	S

+	+	=	=	+	+	+	=	=	=	+	+	+	=	+
F	G	E	M	A	Ç	M	V	Ñ	O	X	R	T	O	Z

=	=	+	+	=	=	+	=	=	+	+	+	+	=	=
N	O	K	T	M	E	B	D	O	I	U	P	Q	S	E

=	=	=	=	+	=	=	=	+	+	=	=	=	=	=
N	H	O	R	Q	T	E	U	F	C	D	E	U	S	.

**3º Mandamento:**  
 \_\_\_\_\_  
 \_\_\_\_\_  
 \_\_\_\_\_

2. Encontramos em **Salmos 115.4-7** uma descrição dos ídolos que as pessoas fabricam para ficar no lugar do Deus verdadeiro. Complete a passagem com as palavras à esquerda:

<b>BOCA</b> <b>GARGANTA</b> <b>MÃOS</b> <b>NARIZ</b> <b>OLHOS</b> <b>OURO</b> <b>OUVIDOS</b> <b>PÉS</b> <b>PRATA</b>	Os ídolos deles, de _____ e _____, são feitos por mãos humanas. Têm _____, mas não podem falar, _____ mas não podem ver; têm _____, mas não podem ouvir, _____, mas não podem sentir cheiro; têm _____, mas nada podem apalpar, _____, mas não podem andar; e não emitem som algum com a _____.
--	---

3. Reescreva o mandamento 3 e troque a palavra **VÃO** pelo significado dela e leia o versículo em voz alta.

\* **Vão** – significa vazio, sem valor, fútil.

**Mandamento 3** – Não tomarás em vão o nome do Senhor teu Deus.

---

---

---

---

---

---

**Aplicando a minha vida**

4. Responda:

a. Quais são as coisas que podem se tornar ídolos atrapalhando minha vida com Deus;

( ) TV ( ) VIDEO GAME ( ) CELULAR ( ) INTERNET

b. Como posso crer em Deus sem vê-lo.

( ) Tendo uma foto de Deus sempre comigo. ( ) Tendo fé que ele é meu Salvador.

c. Em que momento digo o nome de Deus em vão.

( ) Quando estou falando dele ou sobre ele. ( ) Quando pego um susto e falo o nome dele.

**Compartilhando com Deus:** Diga a Deus que você quer ser obediente aos seus mandamentos.

**SEXTA-FEIRA – Quarto mandamento**

**Entendendo a História**

1. Deus deu o quarto mandamento. Ele quer que você dedique uma parte do seu tempo só para ele.

Relembre os mandamentos que aprendemos e escreva nos quadros. Depois e leia **Êxodo 20:8** escreva o quarto mandamento.

1





---

---

---

---

2




---

---

---

---

3




---

---

---

---

4




---

---

---

---

2. Leia o texto abaixo e procure as palavras em negrito no caça-palavras. **Dica:** Algumas palavras estão ao contrário.

Deus manda **santificar** um tempo só para ele. Mas você sabe o que significa isso? Você **separa** um **tempo** especial para ele, para descansar e ficar mais **perto** de Deus! Para os israelitas esse **dia** era **sábado**. Nós demonstramos que o dono do nosso tempo é **Deus** quando separamos um tempo para ele.

**Compartilhando com Deus:** Agradeça a Deus por sempre nos mostrar o que deseja de nós. ( ) Orei.

D	E	U	Q	U	E	R	T	E	M	S
S	D	E	U	S	S	D	I	A	S	O
O	N	O	I	S	E	T	I	O	N	T
G	S	A	N	T	I	F	I	C	A	R
N	E	S	D	E	L	O	N	G	E	E
I	P	A	F	M	N	S	T	S	D	P
M	A	I	O	P	S	E	X	T	A	S
O	R	B	N	O	D	A	B	Á	S	A
D	A	P	A	V	A	C	I	F	A	B