

SEMANA 19: RUTE

Nome: _____ Turma no Nova Infantil: _____
Professor: _____ Contato: _____

Versículos para decorar

O teu povo será o meu povo e o teu Deus será o meu Deus! (Rute 1:16b)

Data para falar o versículo: 14.07.2019


- Para a criança fazer essa meditação ela irá precisar totalmente de sua ajuda;
- Faça uma atividade por dia. Não deixe acumular. **Rotina ajuda no aprendizado!**
- Fale sempre que tudo está na Bíblia (**Mostre a Bíblia**);
- A criança precisa olhar para a meditação. Aponte para as figuras para que ela acompanhe;
- Leia a meditação antes para saber se você precisará de algum material;
- Para você entender o que aprenderam nesse domingo leia: **Livro de Rute**

Segunda-feira

Leia para a criança: A história contada no livro de Rute acontece na época dos juizes (Gideão, Sansão), onde cada um fazia o que achava certo, e o que desejava.

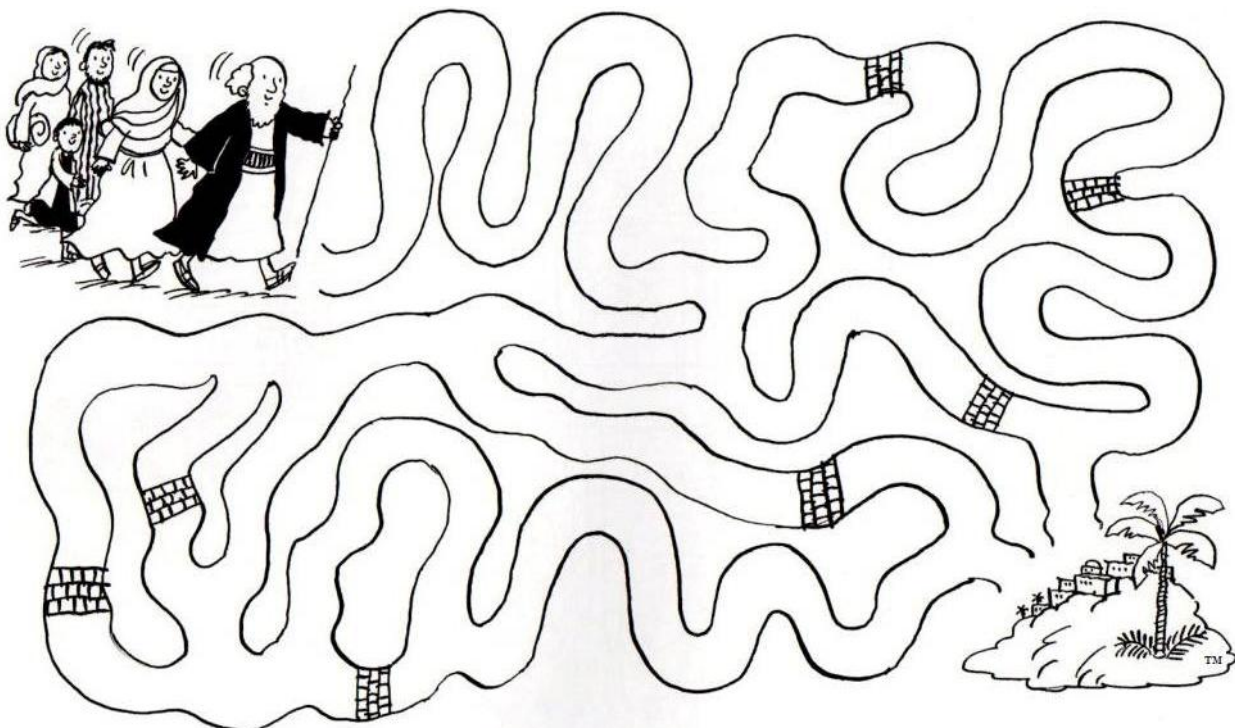
Fale: Nessa época a terra de Judá sofria com uma grande fome. Essa fome aconteceu porque o povo era desobediente a Deus.

A criança repete os nomes em negrito: Em Judá existia um homem chamado **Elimeleque**, ele era casado com **Noemi**. Eles tinham dois filhos chamados **Malom e Quiliom**.



Prossiga: Eles resolveram deixar a cidade de Belém de Judá e ir para **Moabe** em busca de alimento.

Atividade: Ajude Elimeleque e sua família a fugir da fome e chegar até Moabe.


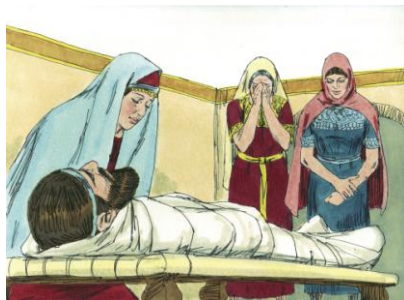


Oração - Leia e a criança repete: Deus, obrigado pelo alimento de todos os dias.

Terça-feira

Fale para a criança: Depois que eles já estavam morando em Moabe, Elimeleque marido de Noemi morreu. Ela ficou sozinha com seus dois filhos.


Continue: Seus dois filhos se casaram com mulheres moabitas chamadas **Orfa** e **Rute**. Mas essas mulheres eram de um povo que adoravam muitos deuses falsos e faziam aquilo que não agradava ao Senhor.



Fale com rosto triste: O tempo passou e até que depois de alguns anos, Malom e Quiliom, os dois filhos de Noemi, também morreram. E ficaram Rute e Orfa viúvas com a sua sogra Noemi, que agora não tinha mais nem o marido e nem os filhos!

Prossiga: Que triste! Noemi perdeu toda a sua família: seu marido e os dois filhos!

Atividade: Devemos sempre agradecer por nossa família. Faça um desenho da sua família e pinte.




Oração - Leia e a criança repete: Deus, obrigado pela família que o Senhor me deu.

Quarta-feira

Fale para a criança: Sabendo que a fome em Judá havia terminado, Noemi decidiu voltar para casa depois de 10 anos em Moabe.

Ensine: Noemi estava passando por momentos difíceis, mas mesmo nos tempos difíceis, você pode acreditar que Deus está cuidando de você. Porque Deus sempre cuida dos seus filhos. Ele sempre dá o que você precisa.



Continue: Rute e Orfa foram de volta para Judá com Noemi, mas no caminho Noemi pede que voltem para suas famílias. Orfa despede-se de Noemi e volta para sua família.

Fale com a voz alegre: Noemi aconselha Rute a voltar para o seu povo e para seu deus, mas ela declara firmemente a sua decisão de seguir Noemi e o nosso Deus: “**O teu povo será o meu povo e o teu Deus será o meu Deus!**” (Rute 1:16 -17).

Prossiga: Rute tinha sido criada em família moabita, que adoravam deuses falsos. Mas ela escolheu seguir o Deus de Abraão, Isaque e Jacó. O único Deus verdadeiro.

Ensine: Quando Rute estava triste e com muitos problemas, ela buscou ao Senhor, o Deus de Noemi. Rute entendeu que existe somente um Deus verdadeiro. Mas será que Rute vai cumprir sua palavra?

Fixando a lição/ Criança repete: Posso escolher fazer parte da família de Deus, o único Deus verdadeiro!

Atividade: Copie o que Rute falou para Noemi.



O TEU POVO SERÁ O MEU POVO E O TEU DEUS SERÁ O MEU DEUS!

Oração - Leia e a criança repete: Deus, me ajude a sempre escolher por Ti.

Quinta-feira

Fale para a criança: Noemi chegou em Judá e não foi reconhecida porque estava velha e com rosto de muito sofrimento. As mulheres de Judá ficavam perguntando umas as outras: “Será que é Noemi?”

Prossiga: Então Rute resolveu trabalhar para ajudar sua sogra. Era o início da colheita, Rute começou recolhendo espigas no campo de quem permitisse para o sustento dela e de sua sogra.



Continue: Ela entrou nas plantações de um homem muito rico e importante chamado **Boaz**, ele era parente próximo de Elimeleque (Marido de Noemi) e era filho de Raabe, lembra dela? Aquela das muralhas de Jericó.

Fale com alegria: Boaz perguntou sobre Rute e perguntou aos seus servos sobre aquela jovem. Eles contaram toda a história, Boaz reconheceu a bondade de Rute e que ela havia buscado ajuda do Senhor. Boaz então convidou Rute para almoçar. Depois ele deu ordem para seus servos que deixassem cair dos cestos espigas para que Rute pudesse pegar.

Conclua: Assim Rute colheu nas plantações de Boaz até o entardecer e levou para Noemi. Rute contou tudo o que aconteceu no campo para Noemi. Ela reconheceu o amor de Deus e sua presença tanto na hora difícil como nos bons momentos. Rute estava cumprindo com sua palavra.

Fixando a lição/ Criança repete: Posso escolher fazer parte da família de Deus, o único Deus verdadeiro!

Atividade: Encontre os 7 erros na figura:



Oração - Leia e a criança repete: Deus, obrigado pelas pessoas que me ajudam!

Sexta-Feira

Fale para a criança: Boaz ajudou as duas, ele comprou as terras de Noemi, que pertenciam a Elimeleque e seus filhos.

Fale com alegria: Depois disso, Boaz se casou com Rute e eles tiveram um filho chamado Obede.

Explique: Rute mostrou que era uma mulher bondosa e que fazia o que prometia. Ela honrou sua sogra e Deus até o fim.

Continue: Boaz também foi um homem de palavra. Ele fez com Rute o que disse que faria, cuidou dela.




Fixando a lição/ Criança repete: Posso escolher fazer parte da família de Deus, o único Deus verdadeiro!



Da família de Rute vieram muitos reis de Israel. Ela foi bisavó do rei Davi.

Fale sorrindo: Rute fez o que tinha falado e Deus cuidou dela.

Atividade: Pinte Noemi, Rute e Boaz com seu filho Obede.



Oração - Leia e a criança repete: Senhor, me ajude a sempre cumprir com a minha palavra.